

Pequenas mãos farão grandes coisas



Atividade nº8:
AGOSTO

Teatro por Sombras

País- Continente: China - Ásia
Técnica: Recortável 3D
Duração: 1 Aula



Contexto Sócio-Histórico

O teatro por sombras baseia-se na projeção de luz sobre marionetas ou mãos, de forma a criar formas, sombras ou silhuetas, sobre uma superfície clara. Este tipo de teatro teve a sua origem na ilha de Java, na Indonésia, há mais de 5000 anos, sendo assim um dos tipos de teatro mais antigo do mundo.

Existe uma remota tradição do teatro por sombras na Ásia, principalmente na China, cujo auge se deu no século XIII. Graças às expedições de Marco Paulo no Séc. XIII, o teatro por sombras chegou à Europa, mas só no século XVIII é que se tornou popular devido à corte de Versailles.

Passos a seguir:



1. Descarregue e imprima a atividade. Pode fazê-lo diretamente em cartolina ou imprimir em papel normal e depois colar numa cartolina ou papel mais grosso para lhe dar mais consistência.



2. Recorte as silhuetas dos personagens da história. Estes são os do **Capuchinho Vermelho**.




3. Cole cada personagem ou silhueta a uma palhinha a um pau.



4. Peça aos seus alunos para recortarem e pintarem todos os elementos do cenário.



5. Recorte o interior de uma caixa de sapatos e cole-lhe o papel vegetal que irá ser o nosso ecrã. Na outra parte da caixa cole os diversos elementos do cenário.



6. Tenha em consideração que para obter os melhores resultados com o teatro por sombras, deverá baixar o volume das luzes da aula e apontar uma lanterna por detrás do cenário, para que as sombras se projetem sobre o papel vegetal.



7. Agora já pode começar a criar a sua história.



Materiais:

- Tesouras
- Cola líquida "School Glue"
- Cola com brilhantes para decorar "Glitter Glue Metallic"
- Canetas de Feltro BIC Kids "Visa"
- 1 folha de papel vegetal
- 1 lanterna ou outra fonte de luz
- 1 caixa de cartão com tampa
- Palhinhas ou paus

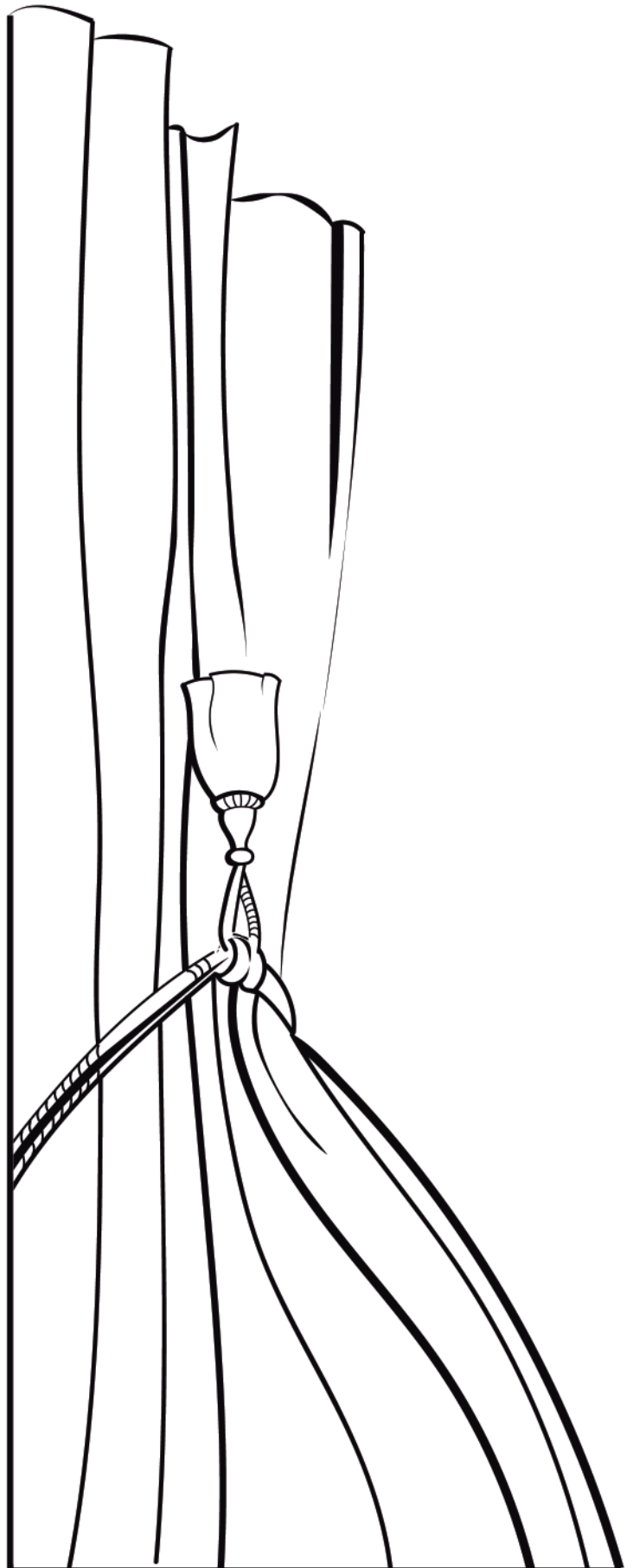
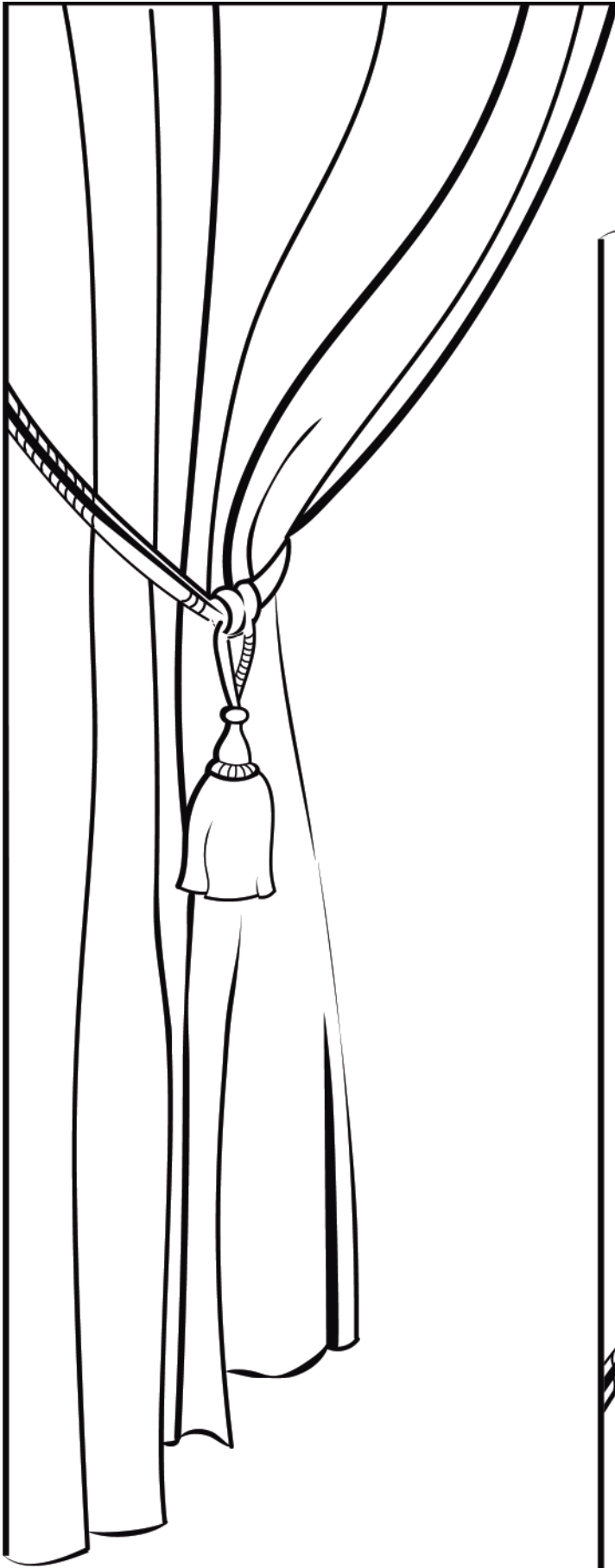






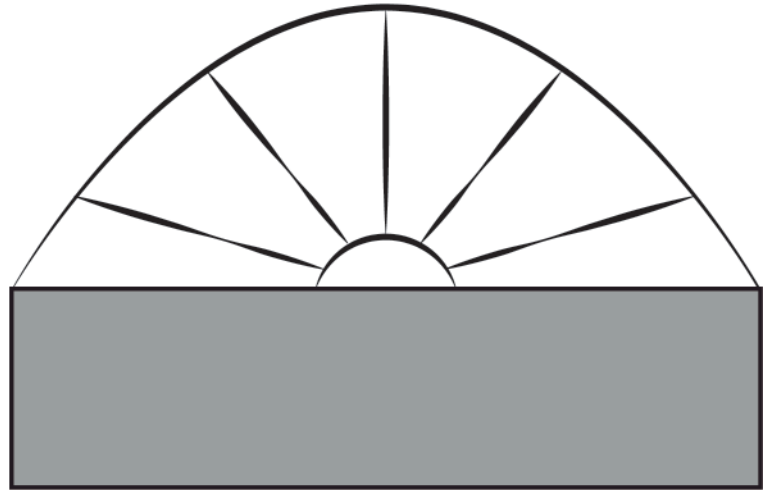
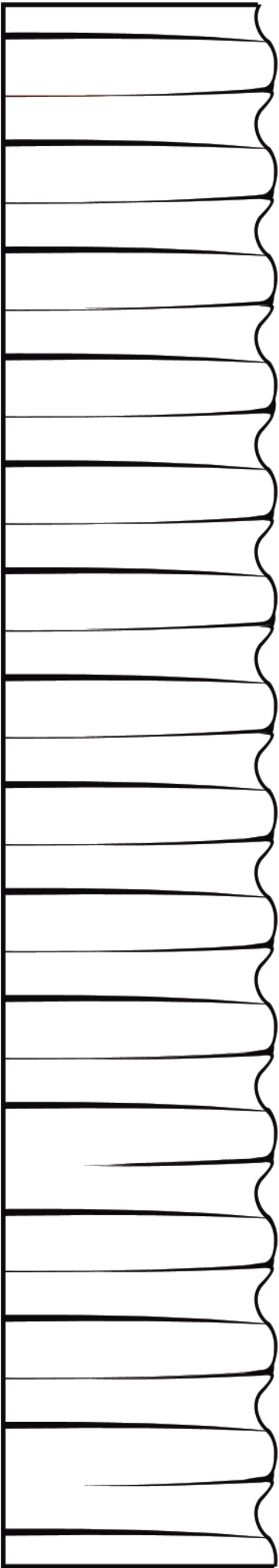
Elementos para recortar e colar na palhinha ou no pau.




Elementos para recortar e colar na palhinha ou no pau.



Elementos para colorir, recortar e colar na caixa para criar o cenário.



Elementos para colorir, recortar e colar na caixa para criar o cenário.



Elementos para colorir, recortar e colar na caixa para criar o cenário.